

SPECIFICATIONS TECHNIQUES

Portique fixe

DESIGN

METALIC

DESCRIPTION

Portique de gabarit fixe pour parking.

FINITION

Structure en acier, galvanisée à chaud. Tubes acier de 80 et 110 mm. Finition plastifiée par application d'une poudre polyester, sans TGIC, thermodurcissable, pour le respect de l'environnement. Teinte RAL blanc avec adhésifs rouge rétro réfléchissants.

Options : panneau de signalisation hauteur limité, bavette de hauteur, semelle de fixation sur un sol dur existant.

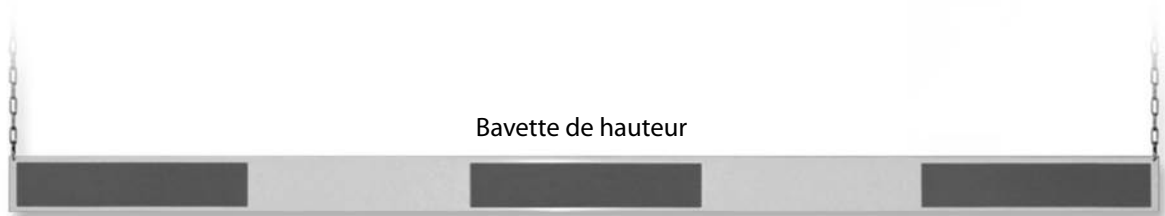
DIMENSIONS

Portique fixe Longueur 3 à 6 m, hauteur sur demande jusqu'à 2,40 m

MONTAGE

Installation au sol :


- Fixation au sol par scellement 400 mm dans un massif béton.



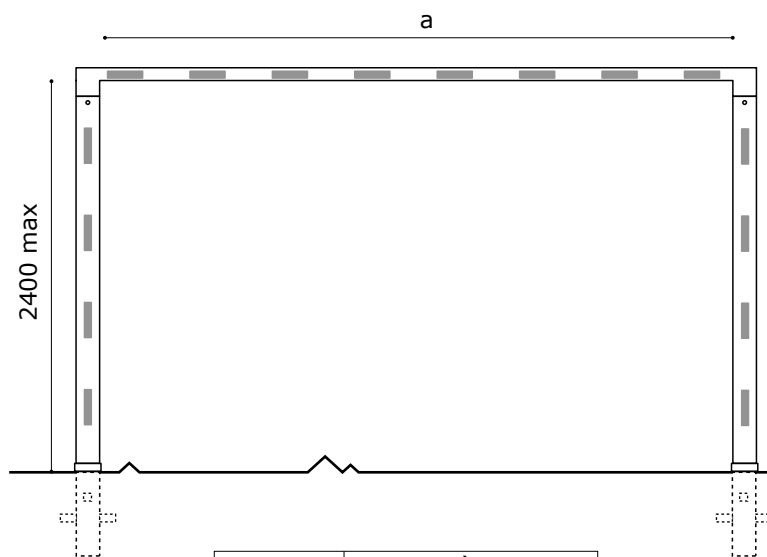
Bavette de hauteur



Panneau hauteur limitée



Semelle de fixation



a	3000 à 6000
kg	87 à 109

Portique fixe

Dimensions en mm